

## Laboratoriosähköpöytä

- Suuri kantavuus, puhdistettavuus ja kemiallinen kestävyys tekevät pöydästä erinomaisen laboratoriokäyttöön.
- Hiljainen ja portaaton korkeussäätö mahdollistaa työskentelyasennon muuttamisen helposti ja nopeasti. Tallennettavat muistipaikat helpottavat eri työskentelykorkeuksien käyttöä.
- Alakalusteet voidaan asentaa kiinni pöydän runkoon tai varustaa pyörillä.
- Standard-ratkaisuihin olemme valikoineet mitoitukseltaan ja materiaaleiltaan laadukkaat, yleisimmin käytetyt vaihtoehdot.
- Custom-ratkaisut räätälöidään aina asiakkaan tarpeen mukaan ja tason mitat, väri ja muoto ovat täysin asiakkaan päätettävissä.
- Huom. Alla olevan taulukon mitat kuvaavat kalusteen tason mittoja.



Ota rohkeasti yhteyttä niin asiantuntijamme auttavat mielellään sopivien ratkaisujen valinnassa.

### Standard

Kuvaus	Tuotekoodi	Vakiomitat [mm]			Lisätiedot
		Leveys	Syvyys	Korkeus	
Laboratoriosähköpöytä	RL-S-T2	600-2300*	600, 700**, 800	670-1320	
Laboratoriosähköpöytä	RLp-S-T2	700-2300*	600, 700**, 800	770-1420	pyörillä
Sähkökulmapöytä laboratorioon	RL-K-S-T2	1280-2300*	1280-2300*	670-1320	Tasosyvyydet 600, 800 mm, määritellään tilattaessa. Huom. tasossa sauma, mikäli koko sitä edellyttää.

\*Leveydet 100 mm välein.


\*\* 700 mm syvissä pöydissä 100 mm syvä vapaa tila talotekniikalle.

### Custom


Standard-mallien lisäksi toteutamme työpisteitä myös asiakkaan toiveiden mukaan. Custom-ratkaisuissa mitat, materiaalit ja varustelut ovat täysin asiakkaan päätettävissä.

Kysy lisää asiantuntijoiltamme niin suunnitellaan yhdessä sopivat ratkaisut!

### VISU KALUSTE OY

 Eeliksentie 6, 34870 Visuvesi, Finland

 visu@visu.fi

 +358 44 749 4940

 visu.fi




INNOSTAVIA YMPÄRISTÖJÄ  
TIETEELLE JA TUTKIMUKSELLE


## Lisätiedot

<b>Asennustapa</b>	Vapaasti lattialla seisova, vakiona säätötassut, jotka mahdollistavat puhdistuksen myös jalan alta.
<b>Materiaalit</b>	Taso hapon- ja kemikaalinkestävä umpilaminaatti (T2). Saatavilla myös muita vaihtoehtoja, lue lisää <a href="#">Tasomateriaalit</a> -sivulta. Runko laboratorio-olosuhdevaatimuksiin jauhemaalattu teräs.
<b>Väri</b>	Vakiona valkoinen, muita värejä tilauksesta.
<b>Kantavuus</b>	240 kg/pöytä (2 sähköjalkaa). Myös suuremmat kantavuudet mahdollisia, kysy lisää asiantuntijoiltamme.
<b>Korkeussäätö</b>	3 muistipaikkaa, pehmeä liikkeellelähtö ja pysähtyminen. Pöydässä vakiovarusteena törmäyksenesto-sensori.
<b>Pyörät</b>	Pöytä voidaan varustaa pyörillä (4 kpl kääntyvää, joista 2 kpl lukittavaa).
<b>Tilauksen mukaan</b>	Pöytä on mahdollista varustaa 500mm korkealla etulevyllä sekä tason alle asennettavalla johtokorilla.

## VISU KALUSTE OY

 Eeliksentie 6, 34870 Visuvesi, Finland

 [visu@visu.fi](mailto:visu@visu.fi)

 +358 44 749 4940

 [visu.fi](http://visu.fi)