


## Moduuli


- Moduuli on itsenäinen kalustekokonaisuus, johon on mahdollista asentaa sähköt ja valot valmiiksi tehtaalla ja toimittaa kaluste kohteeseen täysin käyttövalmiina.
- Rungon taakse jää tilaa esimerkiksi seinällä kulkevalle talotekniikalle.
- Taso ja yläkalusteet ovat kiinni pystykiskossa, jossa VISU Deco -kiinnitysprofiili mahdollistaa täysin portaattoman korkeussäädön.
- Koko kalusteen syvyinen yhtenäinen tasopinta mahdollistaa parhaan käyttökokemuksen.
- Sisennetty pöytäkonsoli parantaa ergonomiaa erityisesti istumatyössä.
- Alakalusteet ripustetaan kiinni pöydän runkoon, jolloin lattiatila jää vapaaksi ja alakaluste on siirrettävissä eri kohtiin tason alla. Alakaluste voidaan myös nostaa paikoiltaan ja siirtää kokonaan toisen tason alle.
- Standard-ratkaisuihin olemme valikoineet mitoitukseltaan ja materiaaleiltaan laadukkaat, yleisimmin käytetyt vaihtoehdot.
- Custom-ratkaisut räätälöidään aina asiakkaan tarpeen mukaan.



### VISU KALUSTE OY

 Eeliksentie 6, 34870 Visuvesi, Finland

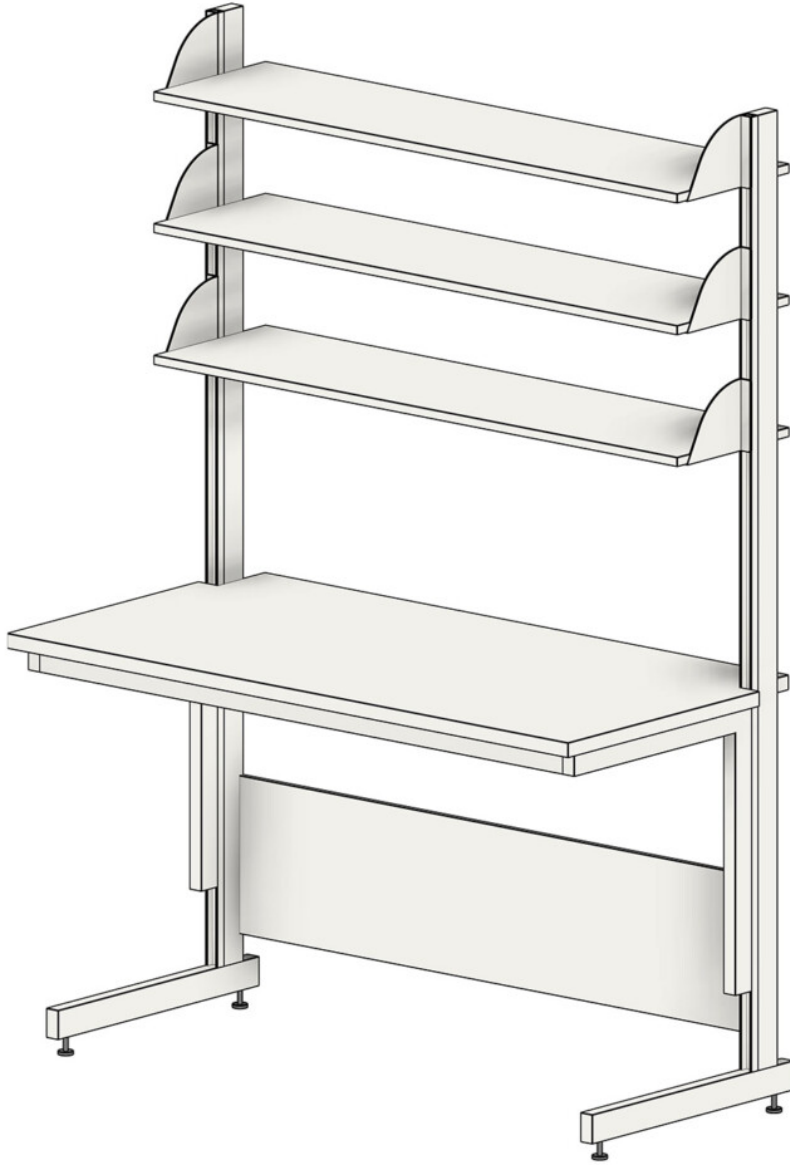
 visu@visu.fi

 +358 44 749 4940

 visu.fi



INNOSTAVIA YMPÄRISTÖJÄ  
TIETEELLE JA TUTKIMUKSELLE



RM-YH-T2

#### VISU KALUSTE OY

📍 Eeliksentie 6, 34870 Visuvesi, Finland

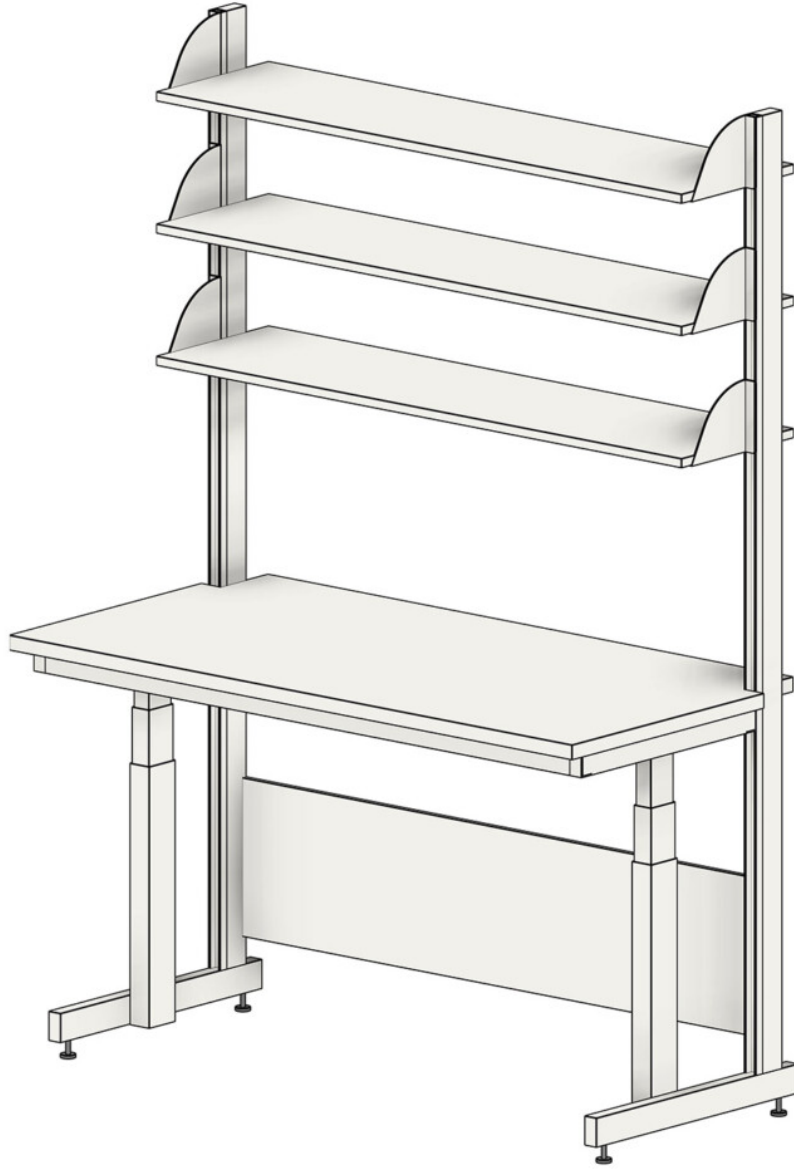
✉️ visu@visu.fi

☎️ +358 44 749 4940

🌐 visu.fi



INNOSTAVIA YMPÄRISTÖJÄ  
TIETEELLE JA TUTKIMUKSELLE



RM-S-YH-T2

#### VISU KALUSTE OY

📍 Eeliksentie 6, 34870 Visuvesi, Finland

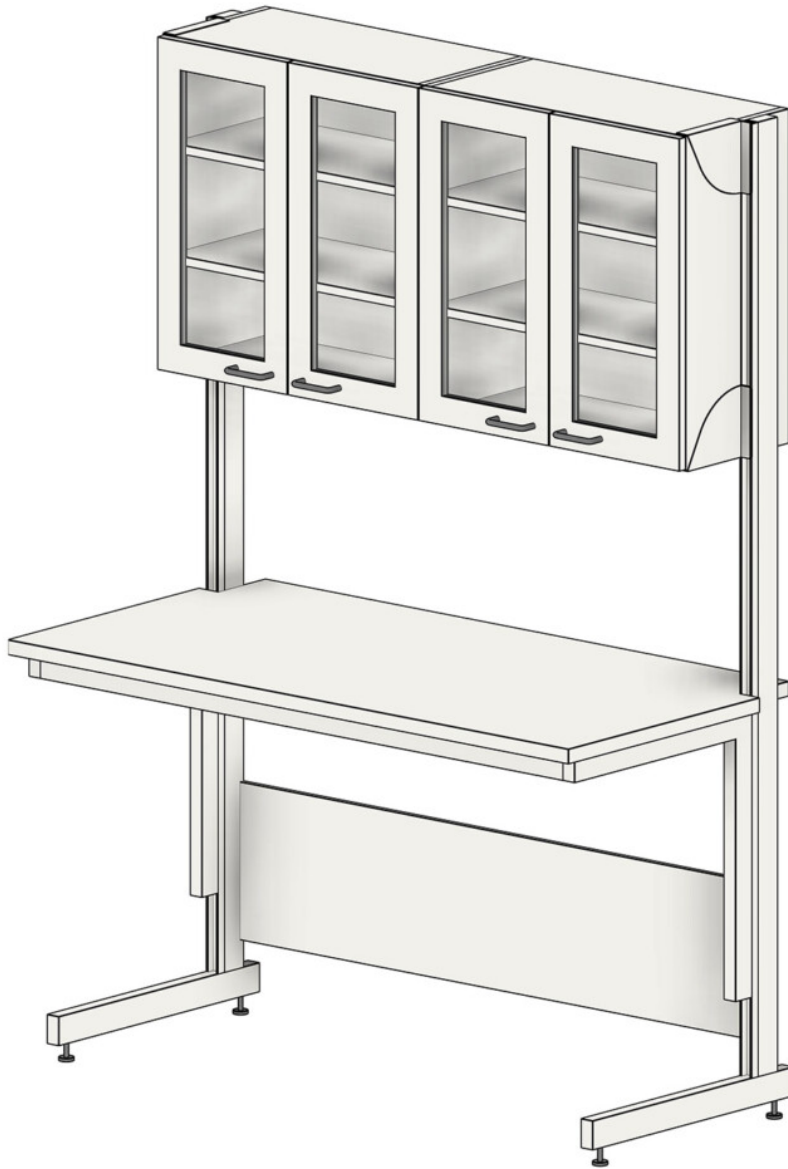
✉️ [visu@visu.fi](mailto:visu@visu.fi)

☎️ +358 44 749 4940

🌐 [visu.fi](http://visu.fi)



INNOSTAVIA YMPÄRISTÖJÄ  
TIETEELLE JA TUTKIMUKSELLE



RM-Y-T2  
Esimerkkejä kokoonpanoista

**Standard**

**VISU KALUSTE OY**

📍 Eeliksentie 6, 34870 Visuvesi, Finland

✉️ visu@visu.fi

☎️ +358 44 749 4940

🌐 visu.fi



INNOSTAVIA YMPÄRISTÖJÄ  
TIETEELLE JA TUTKIMUKSELLE

Kuvaus	Tuotekoodi	Vakiomitat [mm]				Lisätiedot
		Leveys	Syvyys	Työtason korkeus	Kokonaiskorkeus	
Moduuli	RM-T2	900, 1200, 1500, 1800	750	manuaalisäätö 750-1200	2100	ei sisällä yläkalusteita (valittavissa erikseen)
Moduuli, sähkösäätö	RM-S-T2	900, 1200, 1500, 1800	750	sähkösäätö 750-1200	2100	ei sisällä yläkalusteita (valittavissa erikseen)
Moduuli ylähyllyllä	RM-YH-T2	900, 1200, 1500, 1800	750	manuaalisäätö 750-1200	2100	sisältää 3 kpl säädettäviä ylähyllyjä
Moduuli ylähyllyllä, sähkösäätö	RM-S-YH-T2	900, 1200, 1500, 1800	750	sähkösäätö 750-1200	2100	sisältää 3 kpl säädettäviä ylähyllyjä
Moduuli yläkaapeilla	RM-Y-T2	900, 1200, 1500, 1800	750	manuaalisäätö 750-1200	2100	sisältää yläkaapit kehyslasiovilla
Moduuli yläkaapeilla, sähkösäätö	RM-S-Y-T2	900, 1200, 1500, 1800	750	sähkösäätö 750-1200	2100	sisältää yläkaapit kehyslasiovilla

## Custom

Standard-mallien lisäksi toteutamme työpisteitä myös asiakkaan toiveiden mukaan. Custom-ratkaisuissa mitat, materiaalit ja varustelut ovat täysin asiakkaan päätettävissä.

Kysy lisää asiantuntijoiltamme niin suunnitellaan yhdessä sopivat ratkaisut!

## Lisätiedot

<b>Asennustapa</b>	Vapaasti lattialla seisova, vakiona säätötassut. Huom. allaspöydät kiinnitettävä.
<b>Materiaalit</b>	Taso hapon- ja kemikaalinkestävä umpilaminaatti (T2). Saatavilla myös muita vaihtoehtoja, lue lisää <a href="#">Tasomateriaalit</a> -sivulta. Runko laboratorio-olosuhdevaatimuksiin jauhemaalattu teräs. Ylähyllyt korkeapainelaminaattipintainen P5-lastulevy.
<b>Väri</b>	Vakiona valkoinen, muita värejä tilauksesta.

## VISU KALUSTE OY

📍 Eeliksentie 6, 34870 Visuvesi, Finland

✉️ visu@visu.fi

☎️ +358 44 749 4940


🌐 visu.fi




INNOSTAVIA YMPÄRISTÖJÄ  
TIETEELLE JA TUTKIMUKSELLE

<b>Kantavuus</b>	<p>Manuaalinen korkeussäätö: Suositeltu kantavuus 200kg/pöytä, jolloin pöydän jäykkyys on usein riittävä ottaen huomioon huojunnan ja tason taipuman. Enimmäiskantavuus 400kg/pöytä, tätä arvoa ei tule ylittää. Myös tätä suuremmat kantavuudet mahdollisia, kysy lisää asiantuntijoiltamme.</p> <p>Sähköinen korkeussäätö: 240kg/pöytä (2-sähköjalkaa). Myös suuremmat kantavuudet mahdollisia, kysy lisää asiantuntijoiltamme.</p>
<b>Sähkösäätö</b>	<p>Sähköisesti korkeussäädettävissä 3 muistipaikkaa, pehmeä liikkeellelähtö ja pysähtyminen. Pöydässä vakiovarusteena törmäyksenesto-sensori.</p>
<b>Tilauksen mukaan</b>	<p>Yläläkalusteet, sähköt, valot sekä hanat altaineen suunnitellaan ja toteutetaan tarpeen mukaan.</p>

#### VISU KALUSTE OY

 Eeliksentie 6, 34870 Visuvesi, Finland

 visu@visu.fi

 +358 44 749 4940

 visu.fi