



INNOSTAVIA YMPÄRISTÖJÄ
TIETEELLE JA TUTKIMUKSELLE

Keskiryhmä

Keskiryhmäkaluste mahdollistaa laboratorion keskialueen tehokkaan tilankäytön.

- Keskiryhmä on VISULab-malliston monikäyttöisin kalustekokonaisuus, sillä siihen on integroitavissa lähes kaikki malliston ominaisuudet.
- Keskiasennuskaista toimii talotekniikan kiinteänä reittinä.
- Työpisteissä ei ole pystyjalkoja etureunassa, mikä parantaa ergonomiaa erityisesti istumatyössä.
- Alakalusteet ripustetaan kiinni pöydän runkoon, jolloin lattiatila jää vapaaksi ja alakaluste on siirrettävissä eri kohtiin tason alla. Alakaluste voidaan myös nostaa paikoiltaan ja siirtää kokonaan toisen tason alle.
- Standard-ratkaisuihin olemme valikoineet mitoitukseltaan ja materiaaleiltaan laadukkaat, yleisimmin käytetyt vaihtoehdot.
- Custom-ratkaisut räätälöidään aina asiakkaan tarpeen mukaan.

Ota rohkeasti yhteyttä niin asiantuntijamme auttavat mielellään sopivien ratkaisujen valinnassa.



VISU KALUSTE OY

📍 Eeliksentie 6, 34870 Visuvesi, Finland

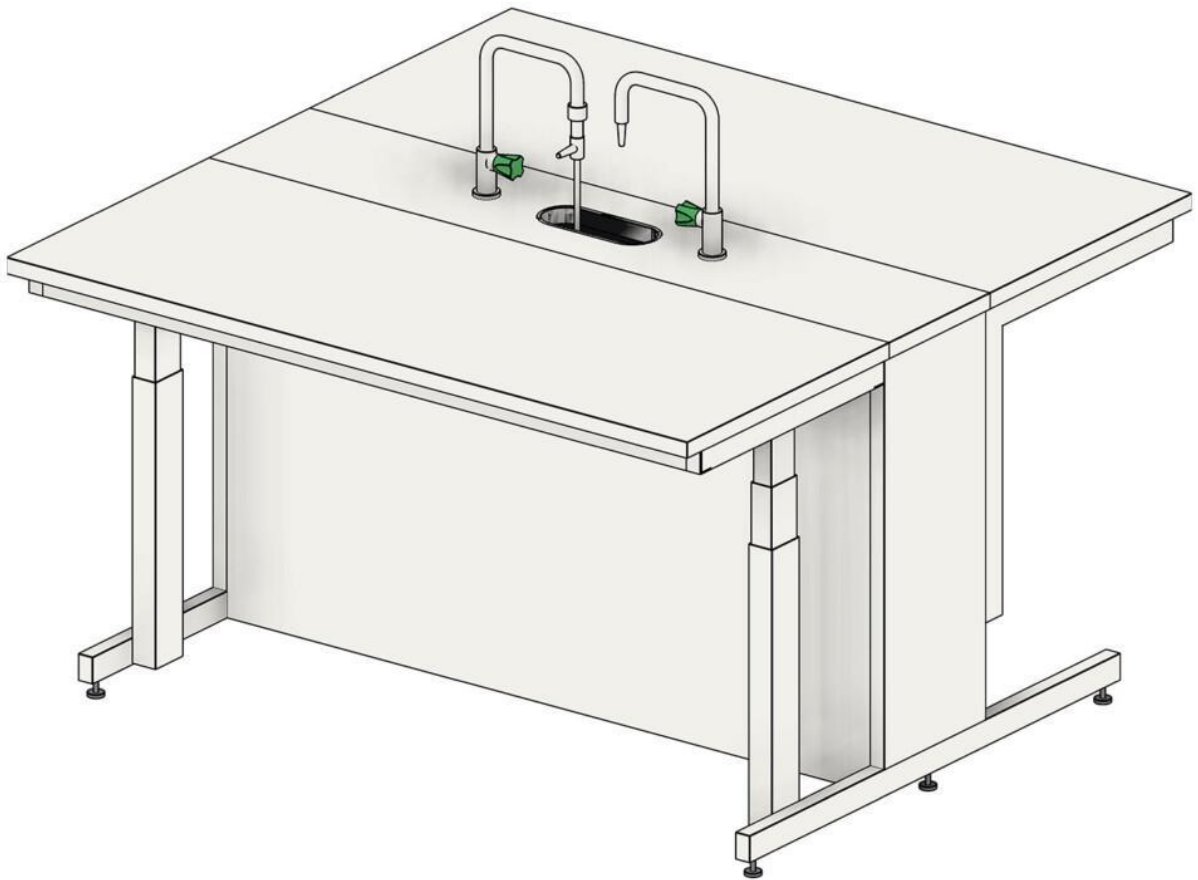
✉️ visu@visu.fi

☎️ +358 44 749 4940

🌐 visu.fi



INNOSTAVIA YMPÄRISTÖJÄ
TIETEELLE JA TUTKIMUKSELLE



RK-S/M-T2 +sink

VISU KALUSTE OY

📍 Eeliksentie 6, 34870 Visuvesi, Finland

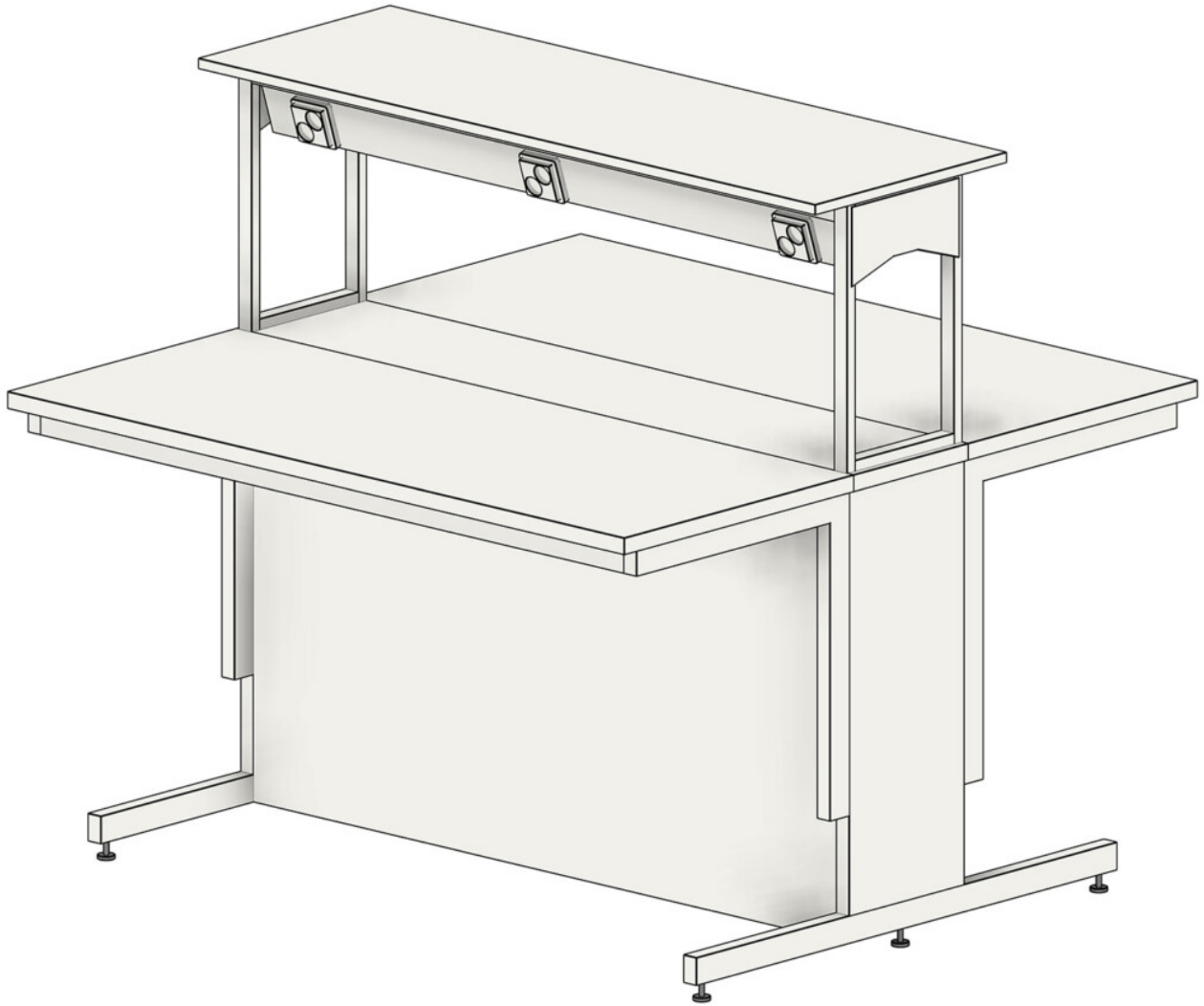
✉️ visu@visu.fi

☎️ +358 44 749 4940

🌐 visu.fi



INNOSTAVIA YMPÄRISTÖJÄ
TIETEELLE JA TUTKIMUKSELLE



RK-YH-T2

VISU KALUSTE OY

📍 Eeliksentie 6, 34870 Visuvesi, Finland

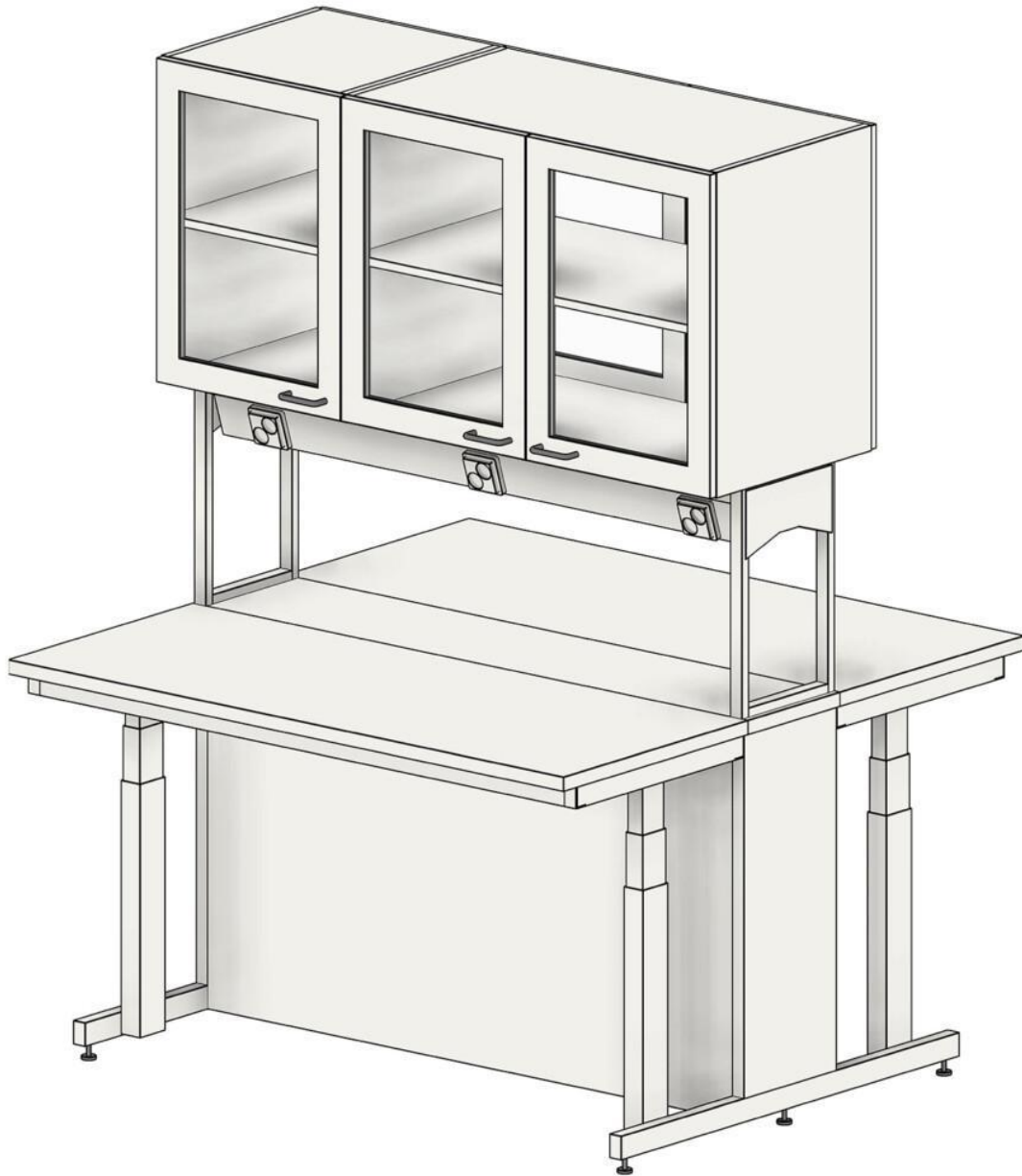
✉️ visu@visu.fi

☎️ +358 44 749 4940

🌐 visu.fi



INNOSTAVIA YMPÄRISTÖJÄ
TIETEELLE JA TUTKIMUKSELLE



RK-S/S-Y-T2
Esimerkkejä kokoonpanoista

Standard

VISU KALUSTE OY

📍 Eeliksentie 6, 34870 Visuvesi, Finland

✉️ visu@visu.fi

☎️ +358 44 749 4940

🌐 visu.fi



INNOSTAVIA YMPÄRISTÖJÄ
TIETEELLE JA TUTKIMUKSELLE

Kuvaus	Tuotekoodi	Vakiomitat [mm]			Työtason korkeussäätö	Lisätiedot
		Leveys	Syvyys	Kokonaiskorkeus		
Keskiryhmä	RK-T2	1200, 1500, 1800, 2000	1500*	900	manuaali	ilman yläkalusteita
Keskiryhmä	RK-S/M-T2	1200, 1500, 1800, 2000	1500*	900/1000	sähkö/manuaali**	ilman yläkalusteita
Keskiryhmä	RK-S/S-T2	1200, 1500, 1800, 2000	1500*	900/1000	sähkö	ilman yläkalusteita
—						
Keskiryhmä, valmius yläkalusteille	RK-RYK2-T2	1200, 1500, 1800, 2000	1500*	1400 +yläkaluste	manuaali	sisältää yläkalusteen tukirungon (yläkalusteet valittava erikseen)
Keskiryhmä, valmius yläkalusteille	RK-S/M-RYK2-T2	1200, 1500, 1800, 2000	1500*	1400 +yläkaluste	sähkö/manuaali**	sisältää yläkalusteen tukirungon (yläkalusteet valittava erikseen)
Keskiryhmä, valmius yläkalusteille	RK-S/S-RYK2-T2	1200, 1500, 1800, 2000	1500*	1400 +yläkaluste	sähkö	sisältää yläkalusteen tukirungon (yläkalusteet valittava erikseen)
—						
Keskiryhmä, ylähyllyllä	RK-YH-T2	1200, 1500, 1800, 2000	1500*	1418	manuaali	sisältää ylähyllyn
Keskiryhmä, ylähyllyllä	RK-S/M-YH-T2	1200, 1500, 1800, 2000	1500*	1418	sähkö/manuaali**	sisältää ylähyllyn
Keskiryhmä, ylähyllyllä	RK-S/S-YH-T2	1200, 1500, 1800, 2000	1500*	1418	sähkö	sisältää ylähyllyn
—						
Keskiryhmä, yläkaapeilla	RK-Y-T2	1200, 1500, 1800, 2000	1500*	2100	manuaali	sisältää läpiantoyläkaapit kehyslasiovilla
Keskiryhmä, yläkaapeilla	RK-S/M-Y-T2	1200, 1500, 1800, 2000	1500*	2100	sähkö/manuaali**	sisältää läpiantoyläkaapit kehyslasiovilla
Keskiryhmä, yläkaapeilla	RK-S/S-Y-T2	1200, 1500, 1800, 2000	1500*	2100	sähkö	sisältää läpiantoyläkaapit kehyslasiovilla

*työtason syvyys 600 + kiinteän asennuskaistan syvyys 300, **toisen puolen työtaso sähkösäätö ja toisen manuaalisäätö

VISU KALUSTE OY

📍 Eeliksentie 6, 34870 Visuvesi, Finland

✉️ visu@visu.fi

☎️ +358 44 749 4940

🌐 visu.fi



INNOSTAVIA YMPÄRISTÖJÄ
TIETEELLE JA TUTKIMUKSELLE

Custom

Standard-mallien lisäksi toteutamme työpisteitä myös asiakkaan toiveiden mukaan. Custom-ratkaisuissa mitat, materiaalit ja varustelut ovat täysin asiakkaan päätettävissä.

Kysy lisää asiantuntijoiltamme niin suunnitellaan yhdessä sopivat ratkaisut!

Lisätiedot

Asennustapa	Vapaasti lattialla seisova, vakiona säätötassut. Huom. Allaspöydät kiinnitettävä.
Materiaalit	Taso hapon- ja kemikaalinkestävä umpilaminaatti (T2). Saatavilla myös muita vaihtoehtoja, lue lisää Tasomateriaalit -sivulta. Runko laboratorio-olosuhdevaatimuksiin jauhemaalattu teräs. Mahdollinen ylähyly vakiona 18mm korkeapainelaminaattipintainen P5-lastulevy.
Väri	Vakiona valkoinen, muita värejä tilauksesta.
Kantavuus	Manuaalinen korkeussäätö: Suositeltu kantavuus 200kg/pöytä, jolloin pöydän jäykkyys on usein riittävä ottaen huomioon huojunnan ja tason taipuman. Enimmäiskantavuus 400kg/pöytä, tätä arvoa ei tule ylittää. Myös tätä suuremmat kantavuudet mahdollisia, kysy lisää asiantuntijoiltamme. Sähköinen korkeussäätö: 240kg/pöytä (2-sähköjalkaa). Myös suuremmat kantavuudet mahdollisia, kysy lisää asiantuntijoiltamme.
Korkeussäätö	Manuaalisäätö: portaaton säätö 750-900 Sähköisäätö: portaaton säätö 750-1000 (ohjelmoitavissa), 3 muistipaikkaa, pehmeä liikkeellelähtö ja pysähtyminen. Pöydässä vakiovarusteena törmäyksenesto-sensori.
Tilauksen mukaan	Yläkalusteet, sähköt, valot sekä hanat altaineen suunnitellaan ja toteutetaan tarpeen mukaan.
Led-valonauha (optio)	Neutraali valkoinen 4000 K, valoteho 1080 lm/m, käyttöteho 9,0 W/m, CRI>80, IP66

VISU KALUSTE OY

Eeliksentie 6, 34870 Visuvesi, Finland

visu@visu.fi

+358 44 749 4940

visu.fi